

# L'Envol

Association Intermédiaire

**Votre partenaire de proximité vous propose des solutions adaptées à vos besoins**




- Ménage \*
- Repassage \*
- Garde d'enfants + de 3 ans \*
- Vitres \*
- Jardin \*
- Gardiennage \*
- Bricolage \*
- Déménagement

**50 % de réduction ou crédit d'impôts**

**\* (réduction ou crédit d'impôts de 50 % sous conditions)**

- Restauration
- Animation / Centres de Loisirs
- Service cantine
- Surveillance de cours
- Entretien des locaux
- Assistance aux enseignants
- Entretien des espaces verts
- Maintenance des locaux
- Distribution de prospectus
- Nettoyage des espaces urbains

- Entretien des locaux
- Entretien des espaces verts
- Remplacement de salariés
- Accroissement temporaire de votre activité



# L'Envol

**Association Intermédiaire**

**VOTRE PARTENAIRE EMPLOI DE PROXIMITE**

## Le P'tit Mensuel

**N°5- Mai 2017**



**Association Intermédiaire L'Envol**  
10 Grand Rue 86240 SMARVES

**☎ 05 49 88 91 29**

**Lundi, mardi, mercredi et vendredi : 8h30-12h30 / 13h30-16h30**

**Jeudi : 8h30-12h30**

**Permanence téléphonique du lundi au vendredi :  
8h30-12h30 / 13h30-17h30**

Date	Lune	Jour	Conseils jardinage
01-mai			Dans les massifs, planter les <b>vivaces</b> . En potée, en suspension et en jardinière, installer les <b>annuelles</b> . Les abriter, si possible, lors des nuits fraîches.
Du 2 au 3 mai (15h02)			Planter les <b>chicorées</b> semées du 27 au 30 mars. Distancer les pieds de 30 à 40 cm. À récolter en juin-juillet après les avoir fait blanchir. Tailler les <b>haies persistantes</b> , les topiaires et les bordures de buis. <b>Le 4, ne jardinez pas avant 17 h 50 (noeud ascendant).</b>
Du 04 au 05 mai			Installer les aubergines, piments, poivrons, tomates, semés du 21 au 23 février. Repiquer au jardin les courgettes, courges et pâtissons, semés du 17 au 19 avril. Planter les melons semés le 30 mars. Enrichir les trous de plantation. Repiquer les physalis semés le 30 mars. <i>Attention aux Saints de glace, les 11, 12 et 13 mai : couvrir avec des cloches ou un tunnel.</i>
Du 06 au 9 mai			Planter les <b>poireaux</b> semés du 4 au 6 mars. Pour cela, les laisser sécher un jour ou deux, coupez les racines à 2 cm et les feuilles à 10 cm et les mettre en place, tous les 10 cm, en enterrant la base. Installer les <b>ocas du Pérou</b> mis en végétation du 9 au 12 avril. Éclaircir les <b>panais</b> semés les 1er et 2 avril, conserver un plant tous les 20 cm. Effectuer en pépinière le 2e repiquage des céleris-raves semés du 4 au 6 mars.
Du 10 au 11 mai			Tailler les <b>arbustes à floraison printanière</b> défileur. Planter les <b>bégonias semperflorens, œillets Chabaud, pélargoniums</b> , semés du 29 au 31 janvier. Éclaircir les semis de <b>fleurs</b> réalisés en place les 22 et 23 avril.
Du 12 au 13 mai			<b>Le 12, ne jardinez pas après 16 h 45 (apogée).</b> Tondre la <b>pelouse</b> . En pot ou au jardin, planter les <b>aromatiques</b> . Planter en enterrant la base les <b>choux cabus</b> et de <b>Bruxelles</b> semés du 27 au 30 mars. Repiquer en pépinière les <b>céleris à côtes</b> semés du 24 au 26 avril.
Du 14 au 16 mai			Semer les <b>haricots nains</b> ou grimpants, mangetout, à filet, vert ou beurre, à écusser. - Pour les <b>haricots nains</b> , espacer les rangs de 40 à 50 cm, déposer un grain tous les 4-5 cm. - Pour les <b>haricots grimpants</b> , piquer les rames et déposer 6 à 8 grains au pied de chacune. Renouveler les semis une fois par mois, jusqu'en juillet.
Du 17 au 18 mai			Semer des <b>coloquintes</b> pour les décors de l'hiver à la maison. Elles couvrent le sol ou grimpent sur des tuteurs. Ouvrir des sillons larges et semer des <b>betteraves</b> . Poser un glomérule tous les 5 cm, couvrir de 1 cm de terre, tasser et arroser en pluie fine. Semer des <b>endives</b> en lignes espacées de 30 cm 'Crenoline', 'Zoom', et en pépinière, des poireaux à récolter en hiver.
Du 19 au 20 mai			<b>Le 19, ne jardinez pas avant 8 h 35 (périgée)</b> En pépinière, semer des <b>choux-fleurs</b> 'Panther', 'Serac', 'Snow Crown' et des brocolis 'Green Magic', 'Verdia'. Couvrir les graines de 2 cm de terreau, tassez et arrosez en douceur. En place, semer les <b>annuelles</b> qui poussent vite pour combler les vides. Couvrir les graines et arroser.
Du 21 au 23 mai			Comme tous les mois, quand la Lune est en Poissons, semer en place diverses <b>salades</b> pour varier les plaisirs : <b>chicorées frisées</b> et <b>scaroles</b> , <b>laitues</b> pommées et <b>batavias</b> qui résistent à la montée à graines, à couper, de la <b>roquette</b> , du <b>pourpier</b> , du <b>mesclun</b> . Semer également en place le cardon. Pour l'hiver, semer en pépinière des <b>choux de Bruxelles</b> et des <b>choux de Milan</b> 'Concerto', 'de Pontoise 2', 'Gros des Vertus 4'.
Le 24 mai			En poquets enrichis, renouveler les semis de <b>courgettes</b> , <b>concombres</b> et <b>cornichons</b> .
Du 25 au 27 mai			<b>Le 27, ne jardinez pas après 13 h 10 (périgée)</b> Semer des <b>carottes</b> 'Chantenay à cœur rouge 2', 'de Colmar 2', 'Flyaway', 'Purple Haze' pour la consommation hivernale. Semer des <b>radis</b> 'Noir long poids d'horloge', 'Rose de Chine' ou 'Violet de Gournay'. Alterner les rangs des deux légumes, tous les 30 cm ; grâce aux carottes, les radis seront plus doux. Éclaircir par la suite les jeunes plants tous les 10 à 15 cm.
28-mai			Diviser les <b>narcisses, tulipes, jacinthes</b> quand leur feuillage est jaune. Garder les plus beaux, les stocker au sec ou les planter ailleurs. Installer les <b>pétunias</b> semés le 26 février. Bouturer les <b>arbustes à fleurs</b> .
Du 29 (après 10h13) au 30			Éclaircir les <b>poirées</b> en conservant un beau pied tous les 40 cm. Planter les <b>céleris à côtes</b> , tous les 30 à 40 cm, et le <b>fenouil doux</b> , tous les 20cm, en rangs espacés de 50 cm. Ils ont été semés du 24 au 26 avril.
31-mai			<b>Le 31, ne jardinez pas entre 8 h 50 et 19 h 05 (noeud ascendant)</b> Après 19h05, Planter les <b>physalis</b> semés le 30 mars.

(Réponse souhaitée avant le 12 mai)

# Invitation

Assemblée Générale  
de L'Envol

Jeudi 18 Mai  
18h à Smarves,  
Salle polyvalente Rabelais

Curieux de découvrir  
la vie de L'Envol ?  
Rejoignez-nous  
au Conseil d'Administration !

L'Envol sur Facebook

<https://www.facebook.com/LEnvol-1940937679461081/>

Suivez-nous ! Partagez ! Likez !

