



**Votre partenaire de proximité  
vous propose des solutions  
adaptées à vos besoins**




Association Intermédiaire

- Ménage \*
- Repassage \*
- Garde d'enfants + de 3 ans \*
- Lavage de vitres \*
- Jardinage \*
- Gardiennage \*
- Bricolage \*
- Déménagement

**50 % de  
réduction  
ou crédit  
d'impôts**



**\* (réduction ou crédit d'impôts de 50 % sous conditions)**



- Restauration
- Animation / Centres de Loisirs
- Service cantine
- Surveillance de cours
- Entretien des locaux
- Assistance aux enseignants
- Entretien des espaces verts
- Maintenance des locaux
- Distribution de prospectus
- Nettoyage des espaces urbains

- Entretien des locaux
- Entretien des espaces verts
- Remplacement de salariés
- Accroissement temporaire de votre activité



www.lenvol86.fr - [ai@lenvol86.fr](mailto:ai@lenvol86.fr) -



**Le P'tit Mensuel**

**N°4 - Avril 2018**

**VOTRE PARTENAIRE EMPLOI DE PROXIMITE**



**☎ 05 49 88 91 29**

**Lundi, mardi, mercredi et vendredi : 8h30-12h30 / 13h30-16h30**

**Jeudi : 8h30-12h30, fermé l'après-midi**

**Permanence téléphonique du lundi au vendredi :  
8h30-12h30 / 13h30-17h30**

Date	Lune	Jour	Conseils jardinage : RUSTICA
Du 1 au 2 (12h26)	☾	🌱	Au potager : <b>Planter les poireaux</b> semés du 17 au 19 janvier. <b>Repiquer</b> pour la première fois les <b>céleris-raves</b> semés du 22 au 25 février. <b>Eclaircir</b> les <b>carottes</b> semées les 13 et 14 mars. Au jardin d'ornement : Installer les vivaces vendus en godets. <b>Planter les arbustes à fleurs</b> vendus en conteneurs. <b>Tailler les arbustes qui ont fleuri au printemps (forsythia, coréte du Japon, groseillier à fleurs...)</b> en ôtant les branches âgées. Supprimer le bois mort et les rameaux frêles. Au potager : <b>Planter les choux-fleurs</b> semés les 20 et 21 janvier. Tous les 10 cm, <b>Repiquer sous abri</b> les <b>chicorées</b> semées du 17 au 20 mars <b>Repiquer en pépinière</b> les <b>choux cabus</b> et de <b>Bruxelles</b> semés aux mêmes dates. <b>Repiquer en place</b> , les <b>laitues</b> semées en même temps. Au jardin potager, <b>planter</b> les <b>aromatiques</b> et <b>choux cabus</b> semés du 22 au 25 janvier. Au verger : <b>Planter les arbustes à petits fruits</b> vendus en conteneur Au potager : En godet, au chaud, <b>repiquer</b> les <b>tomates</b> semées il ya une quinzaine de jours
Du 2 (12h27) au 4 (12h32)	☾	🌸	<b>Le 8, ne jardinez pas avant 12 h 40 (Apogée).</b> Au potager : Sous abris <b>au chaud</b> à 18-20 °C, <b>sem</b> er 3 graines de <b>courgette</b> , <b>courge</b> ou <b>pâtisson</b> par <b>godet</b> de tourbe. À la levée, conserver le plus beau plant. À récolter à partir de juillet. En pleine terre, <b>sem</b> er des <b>pois à grains ridés</b> 'Merveille de Kelvedon' ou 'Excellenz'. Au verger : <b>Greffer</b> les <b>fruitiers</b> en couronne avec les greffons prélevés en hiver. <b>Le 10, ne jardinez pas avant 15 h 15 (noeud descendant).</b> Sur rangs larges, espacés de 20 cm, <b>sem</b> er des <b>navets</b> de printemps 'de Croissy', 'des Vertus marteau', 'Jaune boule d'or' à récolter dans 2 mois. Près de poireaux déjà en place au potager, <b>sem</b> er des <b>carottes</b> . L'association de ces deux légumes est mutuellement bénéfique pour lutter contre la teigne du poireau et la mouche de la carotte. En place, <b>sem</b> er en dispersant bien les graines, les <b>alysse odorantes</b> , <b>belles-de-jour</b> , <b>bleuets</b> , <b>capucines</b> , <b>clarkias</b> , <b>godétias</b> , <b>immortelles</b> , <b>lavatères</b> et Sous châssis ou en pépinière bien exposée (température du sol supérieure à 11 °C), <b>sem</b> er du <b>céleri</b> à côtes 'Tall Utah' ou 'Géant doré amélioré'. <b>Semer du fenouil doux</b> 'Selma' ou 'Orion', en pépinière abritée ou sous tunnel. <b>Semer</b> en place des <b>poirées</b> 'Blonde à cardé blanche' ou 'Verte à cardé blanche'. Arroser préalablement le sol s'il est sec. Ouvrir des sillons distants de 40 cm. Bien espacer les graines, reboucher et arroser en pluie fine. Au potager : En régions douces, en pleine terre, <b>sem</b> er en <b>poquet</b> enrichi de compost 3 graines de <b>melon</b> , <b>concombre</b> ou <b>cornichon</b> . Dans les autres régions <b>sem</b> er <b>au chaud</b> les <b>courgettes</b> en godet et les <b>aubergines</b> en terrine Au verger : <b>Greffer</b> l' <b>abricotier</b> en incrustation <b>Greffer</b> les <b>poiriers</b> en fente <b>Le 20, ne jardinez pas après 11 h 35 (Périgée).</b> En place, tous les 20 cm, <b>sem</b> er les <b>salsifis</b> et les <b>scorsonères</b> . Couvrir les graines de 2 à 3 cm de terre fine, tasser et arroser. Maintenir le sol frais jusqu'à la levée. À éclaircir quand les plants auront 2 feuilles. <b>Semer</b> aussi du <b>panais</b> et du <b>persil tubéreux</b> pour les pot-au-feu de l'hiver. Au jardin d'ornement : En régions douces, <b>planter</b> les <b>bégonias semperflorens</b> , oeillets Chabaud, <b>pélargoniums</b> , semés les 20 et 21 janvier Au potager : Tous les 70 cm en tous sens, <b>planter</b> les <b>choux-fleurs</b> et les <b>brocolis</b> , semés les 16 et 17 février. <b>Le 23, ne jardinez pas entre 9 h 15 et 19 h 25 (noeud ascendant).</b> Le 22, à partir de 14h44 : Sous tunnel, <b>planter</b> les <b>chicorées</b> semées du 17 au 20 Au potager, c'est le début de la <b>plantation des légumes d'été</b> semés au chaud en début d'année : Planter les <b>aubergines</b> , <b>piments</b> , <b>poivrons</b> semés du 14 au 16 janvier, Planter les <b>tomates</b> semées du 11 au 13 février, Planter les <b>concombres</b> et <b>cornichons</b> semés du 10 au 12 mars, Planter les <b>courgettes</b> , <b>courges</b> et <b>pâtissons</b> , semés du 6 au 8 avril. Planter les <b>melons</b> semés le 21 mars. Retarder ces plantations s'il fait trop frais. Ne pas oublier d'installer des tuteurs dès la mise en place des jeunes plants. Fin avril début mai, les nuits peuvent encore être fraîches, <b>ne pas hésiter à protéger les jeunes légumes par un voile d'hivernage</b> . <b>Repiquer</b> à chaud les <b>tomates</b> semées du 10 au 12 mars et les <b>physalis</b> le 21 mars. Repiquage : Effectuer en pépinière le deuxième repiquage des <b>céleris-raves</b> semés du 22 au 25 février. <b>Repiquer</b> également les <b>poireaux</b> semés du 22 au 25 février. Arracher ces poireaux, les laisser sécher 2 jours au sol, les habiller et les planter. Plantation : <b>Planter</b> les <b>ocas du Pérou</b> mis en godets du 3 au 5 mars. Eclaircissage <b>Eclaircir</b> les <b>panais</b> semés du 22 au 24 mars, <b>Eclaircir</b> les <b>carottes</b> et les <b>navets</b> semés du 9 au 11 avril. Soins au potager : <b>Biner</b> et <b>désherber</b> les entre-rangs. Au jardin d'ornement : <b>Planter</b> les <b>bégonias tubéreux</b> , <b>cannas</b> , <b>dahlias</b> et <b>glaiéuls</b> . <b>Repiquer</b> en pots les <b>pétunias</b> et en place les <b>impatiens</b> . Au potager : <b>Planter</b> les <b>choux-fleurs</b> et <b>brocolis</b> , repiqués au chaud le 26 février.
Du 4 (12h33) au 6 (12h40)	☾	🌱	
Du 6 (12h41) au 07 (16h35)	☾	🍎	
Du 7 (16h36) au 8	☾	🍎	
Du 9 au 11 (15h20)	☾	🌱	
Du 11 (15h21) au 13	☾	🌸	
Du 14 au 16	☾	🌱	
le 17	☾	🍎	
Du 18 au 20	☾	🌱	
Du 21 au 22 (14h43)	☾	🌸	
Du 22 (14h44) au 23	☾	🌱	
Du 24 au 26 (14h16)	☾	🍎	
Du 26 (14h17) au 29	☾	🌱	
30-avr	☾	🌸	



**Promo de printemps Forfait 3H \***  
(ménage - repassage / jardinage) =  
50€ - Crédit d'impôts de 50% pour tous



**\* Conditions d'utilisation:**

- 3H consécutives (en plus des heures habituelles pour les clients de L'Envol)
- Non cumulable avec une autre offre en cours